


「すみっこ設置」なら、霧ヶ峰ムーブアイ! AXV/RXV

エアコンの約7割がすみっこ設置。お宅もそうですか?それなら霧ヶ峰ムーブアイをおすすめします。

すみっこ設置では

温度ムラがしやすい

すみっこ設置の従来エアコン




快適なのは
エアコンの直ぐだけ...



霧ヶ峰ムーブアイなら

ワイド気流

ワイド気流の霧ヶ峰ムーブアイ



反対側の
すみっこも快適!



150°ワイド気流でムラなく快適

すみっこ設置でも
風が广く広がって
お部屋の温度ムラを
解消します。



* 150°ワイド気流は「RXV」シリーズ
200Vタイプ150°(約1.5畳専用)。

すみっこ設置対応リモコン

エアコンの設置位置を知らずに「据付位置設定」

リモコンの「据付位置設定」ボタンを押すと、自動的に部屋の中心に風が吹きます。

●ムーブアイシリーズで
リモコン操作時の向きにも自動的に反応します。

●据付位置設定ボタンを押すと、自動的に部屋の中心に風が吹きます。

●据付位置設定ボタンを押すと、自動的に部屋の中心に風が吹きます。

すみっこ設置では

左右風向の自動調節はムリ



左右の調節が
手動では
高すぎて大変...

霧ヶ峰ムーブアイなら

左右風向自動調節

ムーブアイが暑い場所を見つけて自動的に風向調節します。



もちろん**リモコン**でも!

風左右ボタンで風向きを思いのまま操作できます。



十分冷えたわ!

リモコンで

了解!

「風左右」ボタンが目印です

すみっこ設置では

電気代がムダに



霧ヶ峰ムーブアイなら

ムーブアイでおまかせ節電



約**30%**省エネ

おすすめ機種で 電気代シミュレーション

●おすすめ機種(ムーブアイ機種)

AXV 40 TS 形	ムーブアイ特選モデル(約0.7倍)	SV 40 TS 形
年間電気代	39,600円	39,600円
ムーブアイON	27,700円	39,600円

●比較機種

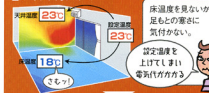
年間電気代

11,900円

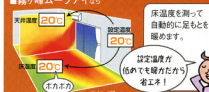
本体価格が少々高くても数年でモトが取れる**ムーブアイ機種がおトク!**

ムーブアイが床温度を見ているから暖房時に差が出ます!

■ムーブアイのないエアコン




■霧ヶ峰ムーブアイ

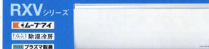


霧ヶ峰ムーブアイ 150°ワイド気流 ムーブアイで約30%おまかせ節電

ムーブアイ搭載! すみっこ設置ならコレ AXV シリーズ



さらに強力脱臭と再熱除湿も搭載したムーブアイ



※1 M2D 200Vタイプ、標準設置位置(約1.5畳専用)にて。※2 標準設置位置(約1.5畳専用)にて。※3 M2D 200Vタイプ、標準設置位置(約1.5畳専用)にて。※4 M2D 200Vタイプ、標準設置位置(約1.5畳専用)にて。※5 M2D 200Vタイプ、標準設置位置(約1.5畳専用)にて。※6 M2D 200Vタイプ、標準設置位置(約1.5畳専用)にて。※7 M2D 200Vタイプ、標準設置位置(約1.5畳専用)にて。※8 M2D 200Vタイプ、標準設置位置(約1.5畳専用)にて。※9 M2D 200Vタイプ、標準設置位置(約1.5畳専用)にて。※10 M2D 200Vタイプ、標準設置位置(約1.5畳専用)にて。※11 M2D 200Vタイプ、標準設置位置(約1.5畳専用)にて。※12 M2D 200Vタイプ、標準設置位置(約1.5畳専用)にて。※13 M2D 200Vタイプ、標準設置位置(約1.5畳専用)にて。※14 M2D 200Vタイプ、標準設置位置(約1.5畳専用)にて。※15 M2D 200Vタイプ、標準設置位置(約1.5畳専用)にて。※16 M2D 200Vタイプ、標準設置位置(約1.5畳専用)にて。※17 M2D 200Vタイプ、標準設置位置(約1.5畳専用)にて。※18 M2D 200Vタイプ、標準設置位置(約1.5畳専用)にて。※19 M2D 200Vタイプ、標準設置位置(約1.5畳専用)にて。※20 M2D 200Vタイプ、標準設置位置(約1.5畳専用)にて。※21 M2D 200Vタイプ、標準設置位置(約1.5畳専用)にて。※22 M2D 200Vタイプ、標準設置位置(約1.5畳専用)にて。※23 M2D 200Vタイプ、標準設置位置(約1.5畳専用)にて。※24 M2D 200Vタイプ、標準設置位置(約1.5畳専用)にて。※25 M2D 200Vタイプ、標準設置位置(約1.5畳専用)にて。※26 M2D 200Vタイプ、標準設置位置(約1.5畳専用)にて。※27 M2D 200Vタイプ、標準設置位置(約1.5畳専用)にて。※28 M2D 200Vタイプ、標準設置位置(約1.5畳専用)にて。※29 M2D 200Vタイプ、標準設置位置(約1.5畳専用)にて。※30 M2D 200Vタイプ、標準設置位置(約1.5畳専用)にて。※31 M2D 200Vタイプ、標準設置位置(約1.5畳専用)にて。※32 M2D 200Vタイプ、標準設置位置(約1.5畳専用)にて。※33 M2D 200Vタイプ、標準設置位置(約1.5畳専用)にて。※34 M2D 200Vタイプ、標準設置位置(約1.5畳専用)にて。※35 M2D 200Vタイプ、標準設置位置(約1.5畳専用)にて。※36 M2D 200Vタイプ、標準設置位置(約1.5畳専用)にて。※37 M2D 200Vタイプ、標準設置位置(約1.5畳専用)にて。※38 M2D 200Vタイプ、標準設置位置(約1.5畳専用)にて。※39 M2D 200Vタイプ、標準設置位置(約1.5畳専用)にて。※40 M2D 200Vタイプ、標準設置位置(約1.5畳専用)にて。※41 M2D 200Vタイプ、標準設置位置(約1.5畳専用)にて。※42 M2D 200Vタイプ、標準設置位置(約1.5畳専用)にて。※43 M2D 200Vタイプ、標準設置位置(約1.5畳専用)にて。※44 M2D 200Vタイプ、標準設置位置(約1.5畳専用)にて。※45 M2D 200Vタイプ、標準設置位置(約1.5畳専用)にて。※46 M2D 200Vタイプ、標準設置位置(約1.5畳専用)にて。※47 M2D 200Vタイプ、標準設置位置(約1.5畳専用)にて。※48 M2D 200Vタイプ、標準設置位置(約1.5畳専用)にて。※49 M2D 200Vタイプ、標準設置位置(約1.5畳専用)にて。※50 M2D 200Vタイプ、標準設置位置(約1.5畳専用)にて。※51 M2D 200Vタイプ、標準設置位置(約1.5畳専用)にて。※52 M2D 200Vタイプ、標準設置位置(約1.5畳専用)にて。※53 M2D 200Vタイプ、標準設置位置(約1.5畳専用)にて。※54 M2D 200Vタイプ、標準設置位置(約1.5畳専用)にて。※55 M2D 200Vタイプ、標準設置位置(約1.5畳専用)にて。※56 M2D 200Vタイプ、標準設置位置(約1.5畳専用)にて。※57 M2D 200Vタイプ、標準設置位置(約1.5畳専用)にて。※58 M2D 200Vタイプ、標準設置位置(約1.5畳専用)にて。※59 M2D 200Vタイプ、標準設置位置(約1.5畳専用)にて。※60 M2D 200Vタイプ、標準設置位置(約1.5畳専用)にて。※61 M2D 200Vタイプ、標準設置位置(約1.5畳専用)にて。※62 M2D 200Vタイプ、標準設置位置(約1.5畳専用)にて。※63 M2D 200Vタイプ、標準設置位置(約1.5畳専用)にて。※64 M2D 200Vタイプ、標準設置位置(約1.5畳専用)にて。※65 M2D 200Vタイプ、標準設置位置(約1.5畳専用)にて。※66 M2D 200Vタイプ、標準設置位置(約1.5畳専用)にて。※67 M2D 200Vタイプ、標準設置位置(約1.5畳専用)にて。※68 M2D 200Vタイプ、標準設置位置(約1.5畳専用)にて。※69 M2D 200Vタイプ、標準設置位置(約1.5畳専用)にて。※70 M2D 200Vタイプ、標準設置位置(約1.5畳専用)にて。※71 M2D 200Vタイプ、標準設置位置(約1.5畳専用)にて。※72 M2D 200Vタイプ、標準設置位置(約1.5畳専用)にて。※73 M2D 200Vタイプ、標準設置位置(約1.5畳専用)にて。※74 M2D 200Vタイプ、標準設置位置(約1.5畳専用)にて。※75 M2D 200Vタイプ、標準設置位置(約1.5畳専用)にて。※76 M2D 200Vタイプ、標準設置位置(約1.5畳専用)にて。※77 M2D 200Vタイプ、標準設置位置(約1.5畳専用)にて。※78 M2D 200Vタイプ、標準設置位置(約1.5畳専用)にて。※79 M2D 200Vタイプ、標準設置位置(約1.5畳専用)にて。※80 M2D 200Vタイプ、標準設置位置(約1.5畳専用)にて。※81 M2D 200Vタイプ、標準設置位置(約1.5畳専用)にて。※82 M2D 200Vタイプ、標準設置位置(約1.5畳専用)にて。※83 M2D 200Vタイプ、標準設置位置(約1.5畳専用)にて。※84 M2D 200Vタイプ、標準設置位置(約1.5畳専用)にて。※85 M2D 200Vタイプ、標準設置位置(約1.5畳専用)にて。※86 M2D 200Vタイプ、標準設置位置(約1.5畳専用)にて。※87 M2D 200Vタイプ、標準設置位置(約1.5畳専用)にて。※88 M2D 200Vタイプ、標準設置位置(約1.5畳専用)にて。※89 M2D 200Vタイプ、標準設置位置(約1.5畳専用)にて。※90 M2D 200Vタイプ、標準設置位置(約1.5畳専用)にて。※91 M2D 200Vタイプ、標準設置位置(約1.5畳専用)にて。※92 M2D 200Vタイプ、標準設置位置(約1.5畳専用)にて。※93 M2D 200Vタイプ、標準設置位置(約1.5畳専用)にて。※94 M2D 200Vタイプ、標準設置位置(約1.5畳専用)にて。※95 M2D 200Vタイプ、標準設置位置(約1.5畳専用)にて。※96 M2D 200Vタイプ、標準設置位置(約1.5畳専用)にて。※97 M2D 200Vタイプ、標準設置位置(約1.5畳専用)にて。※98 M2D 200Vタイプ、標準設置位置(約1.5畳専用)にて。※99 M2D 200Vタイプ、標準設置位置(約1.5畳専用)にて。※100 M2D 200Vタイプ、標準設置位置(約1.5畳専用)にて。