


# スッキリ&カラリの実力。 お風呂掃除もラクラク快適です。

でっぱりをなくしたスッキリドアとスッキリモール。  
汚れがつきにくく、お掃除がグ〜ンと楽になります。

朝までにカラリと乾くカラリ床と合わせれば、気持ちもスッキリ&カラリ!


## ゴムパッキンやドア下換気口がありません。 [スッキリドア]

一般の浴室のドアは、ドアふちのゴムパッキンにカビが根をはってしまい、お掃除、お手入れがとて大変。新しいスッキリドアはそのゴムパッキンをなくしたため、汚れがついても、さっとひと拭きでお手入れが簡単です。またドアで一番汚れがたまりやすいドア下の換気口、この換気口を、ドア枠側面に移動させたので、ドア下もスッキリ、お手入れも簡単です。(引き戸、折戸の場合)



## 浴槽のまわりからの水の侵入を抑える。 [スッキリモール]

浴槽まわり①には、浴槽と壁のすきまから水が侵入するのを抑える。「スッキリモール」を採用。シリコンに比べて「カビにくい」「切れにくい」のが特長です。また、浴槽エプロンと壁、床のすきま②③もシールド素材により洗い場からの水の侵入を抑えます。



## 汚れがつきにくく落としやすい壁。 [HQパネル]

汚れやカビがつきにくいHQパネルを採用しています。汚れがついた場合でも落としやすいので、手間が少なくきれいにできます。



## 取り外しカンタン。[ヘアキャッチャー]



## 朝までにカラリと乾く。 [カラリ床]

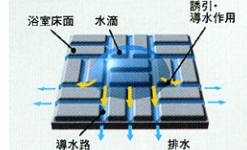
特許室経済み

カブリ配



床表面に刻まれたパターンが水の流れを誘導。水の表面張力を壊すことで、確実な排水を実現し、翌朝には床が乾きます。特殊なコーティング等は施しておりませんので、効果は半永久的です。

### カラリ床の構造



※換気や床の清掃状態などの条件によっては、水が残ることがあります。  
※効果を維持する為にはお掃除が必要です。

