

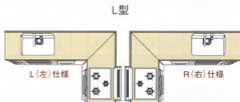
# Counter Width

部屋の広さや間取りで選べる4タイプ

ライフスタイルに合わせてお選びください。

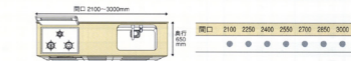
## L(左)仕様とR(右)仕様

向かって左側にシンクが配置されるL(左)仕様。向かって右側にシンクが配置されるR(右)仕様があります。



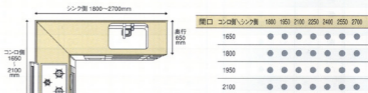
### I型

シンクと調理機器が横に並び、作業時は平行移動できるシンブルプラン。

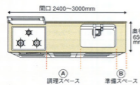


### L型

シンクと調理機器がコーナーをはさんで直角の位置に置かれるために、動線がスムーズ。



I型とフラット対面、ハイ対面の2400mm以上は、食器洗い乾燥機の位置を選ぶことができます。



I型2400mm以上の場合、食器洗い乾燥機のサイズや結込み位置により作業スペースが異なります。おすすめは、作業スペースを広く使える①です。

開口	プラン	フレックシンク(スペースアップシンク)		コンパクトフレックシンク(コンパクトシンク)	
		調理スペース①	準備スペース②	調理スペース①	準備スペース②
2400mm (2423-2446)	①AI-450食器洗い乾燥機を結込Aの場合	744	63 (86)	744	213 (236)
	②BI-450食器洗い乾燥機を結込Aの場合	294	513 (536)	444	513 (536)
	③AI-600食器洗い乾燥機を結込Aの場合	594	213 (256)	594	363 (386)
2550mm (2573-2596)	①AI-450食器洗い乾燥機を結込Aの場合	744	213 (236)	744	363 (386)
	②BI-450食器洗い乾燥機を結込Aの場合	444	513 (536)	594	513 (536)
	③AI-600食器洗い乾燥機を結込Aの場合	594	363 (386)	594	513 (536)
2700mm (2723-2746)	①AI-450食器洗い乾燥機を結込Aの場合	744	363 (386)	744	513 (536)
	②BI-450食器洗い乾燥機を結込Aの場合	594	513 (536)	744	513 (536)
	③AI-600食器洗い乾燥機を結込Aの場合	594	513 (536)	744	513 (536)
2850mm	①AI-450食器洗い乾燥機を結込Aの場合	744	513	744	663
	②BI-450食器洗い乾燥機を結込Aの場合	744	513	744	663
	③AI-600食器洗い乾燥機を結込Aの場合	744	513	744	663
3000mm	①AI-450食器洗い乾燥機を結込Aの場合	744	663	744	813
	②BI-450食器洗い乾燥機を結込Aの場合	744	663	744	813
	③AI-600食器洗い乾燥機を結込Aの場合	744	663	744	813

※フラットスーパーバー・コンロ結込の場合の寸法です。(単位:mm)